



MAGICSHINE®



## MJ-906S E-BIKE USER MANUAL MJ-906S E-BIKE NÁVOD NA OBSLUHU

PRÍSLUŠENSTVO/ŠTRUKTÚRA  
PŘÍSLUŠENSTVÍ/STRUKTURA

AKO INŠTALOVAŤ  
JAK INSTALOVAT



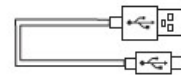
MJ-906S



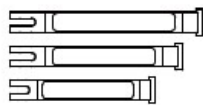
držiak na riadidlá



GoPro držiak



USB kábel, typ C



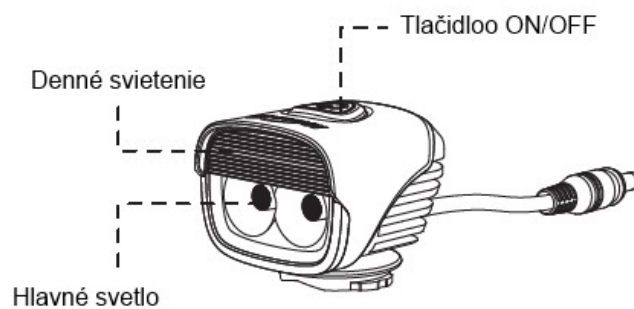
sťahovacie pásky



Nylonové pásky



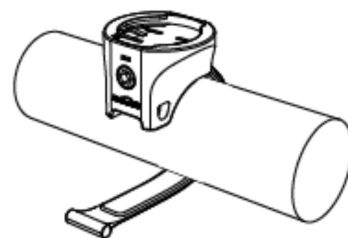
3 mm inbus



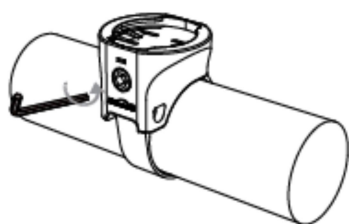
①




②




③




④



⑤



⑥



AKO SA SPOJIŤ S MOTOROM E-BIKE bicykla  
JAK SE SPOJIT S MOTOREM E-BIKE kola



Connect MJ906S with YAMAHA



Connect MJ906S with SHIMANO

\* Tu je niekoľko inštruktážnych videí pre vašu informáciu.

Ak máte konkrétne otázky, odporúčame vám kontaktovať miestneho predajcu alebo predajňu bicyklov a požiadať o pomoc pri riešení problémov a dokončenie inštalácie.

\* Zde je niekoľko inštruktážnych videí pro vaši informaci.

Máte-li konkrétní dotazy, doporučujeme vám kontaktovat místního prodejce nebo prodejnu jízdních kol a požádat o pomoc při řešení problémů a dokončení instalace.

INDIKÁTOR BATÉRIE

INDIKÁTOR BATERIE



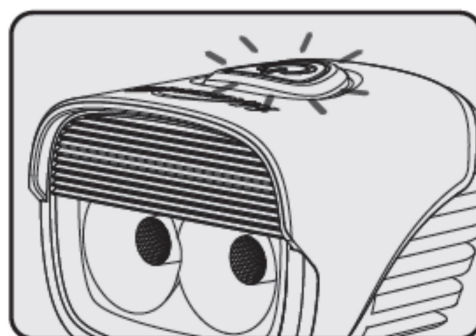
FLASH RED

0%-10%



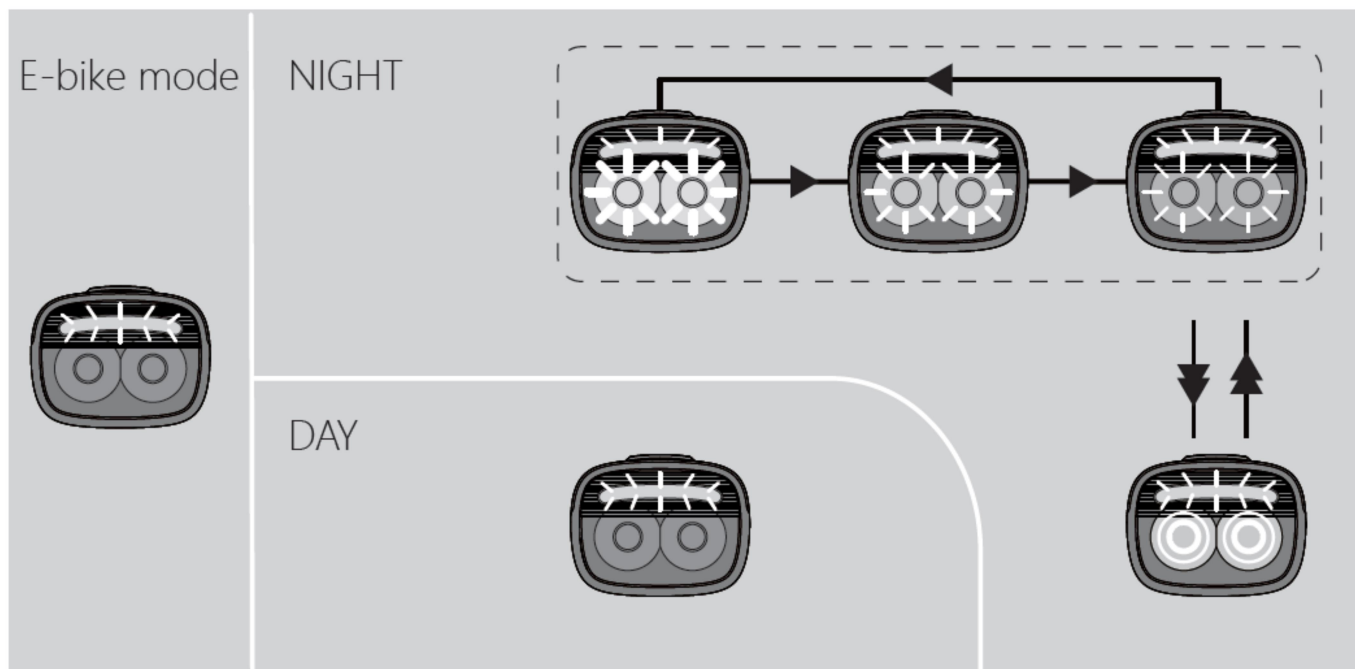
RED

11%-30%



PREPNUTIE REŽIMU OSVETLENIA

ПРЕПНУТІ РЕЖИМУ ОСВІТЛЕНІ



Click



Double clicks





Hold 1 second

Na zapnutie/vypnutie podržte tlačidlo napájania 1 s

Pro zapnutí/vypnutí podržte tlačítko napájení 1 s

LUMENY / DOBA CHODU

## LUMENY /DOBA CHODU

NIGHT	HIGH	MID	LOW	FLASH
 LUMENS	4500	2500	1800	0-1800
DAY	DRL	/	/	/
 LUMENS	35	/	/	/

## VÝKON MOTORA



\*Naše svetlá možno dodatočne namontovať na priame napájanie z batérie bicykla.

Identifikujte svoj bicykel

model motora a vyberte správny kábel ku svetlu na dodatočnú montáž. Upozorňujeme, že niektoré motory môžu obmedziť

napätie a výkon ovplyvňujúce jas svetla. Podrobnosti získate naskenovaním kódu.

\*Naše svetlá lze dodatečně namontovat na přímé napájení z baterie kola. Identifikujte své kolo

model motora a vyjměte správný kabel ke světlu pro dodatečnou montáž. Upozorňujeme, že některé motory mohou omezit

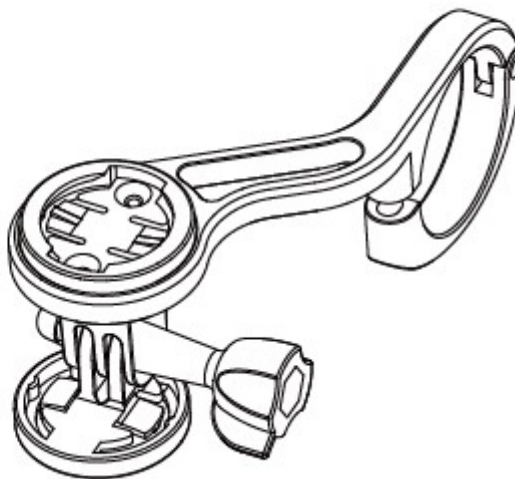
napětí a výkon ovlivňující jas světla. Podrobnosti získáte naskenováním kódu.

VOLITELNÉ SÚČASTI

VOLITELNÉ SOUČASTI



Držiak na prilbu



Predná montáž TTA

DOVOZCA : Medeia sro K Cintorínu 51 , Žilina 010 04 Slovensko, [www.piranha.sk](http://www.piranha.sk)